Добро пожаловать на Шри-Ланку!

Шри-Ланка – небольшое государство, которое заслуженно считается красивейшей страной южноазиатского региона. С давних времён залежи драгоценных камней и обилие растущих на острове пряностей манили к себе купцов и мореплавателей. В наши дни туристы приезжают сюда ради живописных горных пейзажей и превосходных пляжей. За свою более чем двухтысячелетнюю историю Шри-Ланка стала настоящей культурной сокровищницей человеческой цивилизации.

Виза

Шри-Ланка

Гражданам Казахстана, планирующим свой отдых на Шри-Ланке, необходимо оформить визу. Виза оформляется на всех туристов, вне зависимости от возраста. Граждане Казахстана получают и оплачивают визу по прилету в аэропорту Шри-Ланки.

- Стоимость - 60 USD
- Для детей до 11.99 лет - бесплатно
- Туристическая виза выдается сроком на 30 дней, срок действия паспорта не менее 6 месяцев (180 дней) со дня окончания поездки.

Что вам необходимо иметь с собой:

1. На весь период отдыха на Шри-Ланке возьмите с собой **все средства личной гигиены**, к которым Вы привыкли на Родине.

2. Соберите аптечку, в которую, помимо лекарств рекомендованных Вам по состоянию здоровья, необходимо включить средства от простуды и отравлений.

3. Средства от комаров! Возьмите и фумигатор в комнату, и крем или спрей для тела. Любые перемещения в горах или мангровых зарослях осуществляйте только после обработки себя от комаров.

4. Солнцезащитные средства! На Шри-Ланке очень активное солнце! Будьте аккуратны: даже в тени и в пасмурную погоду Вы можете обгореть. Поэтому обязательно наносите солнцезащитный крем не только на пляже, но и перемещаясь по территории отеля. Это особенно важно в первые дни отдыха.

5. Переходники для розеток! На Шри-Ланке розетки тройные - это наследие британских колониальных владельцев, поэтому нужно подготовиться заранее.

FUN & SUN Kazakhstan

Памятка для туриста, выезжающего на отдых на Шри-Ланку



Одежда

Мы рекомендуем ехать на Шри-Ланку с одеждой из натуральных тканей: хлопок, лен. Обувь должна быть удобная, открытая. Для пеших прогулок необходимо иметь удобную, закрытую обувь. Головной убор обязателен!

Основные рекомендации по поездке на Шри-Ланку

Пункты обмена валюты:

Удобнее, быстрее и выгоднее обменивать деньги в Аэропорту по прилету. Необходимо приезжать с нужной суммой в USD, так как обмен с национальной валюты Вашей страны на ланкийские рупии будет невозможен. Билеты на все виды транспорта, билеты на вход в любые исторические места и культурные мероприятия, штрафы за нарушения ПДД, рестораны и кафе, магазины с более широким ассортимента - все это оплачивают наличными. В среднем 1 доллар = 296 LKR (ланкийским рупиям), а 1 евро = 320 LKR. Имейте ввиду, что согласно государственным правилам Вы не сможете выслать деньги в любую другую страну через банк или даже Western Union. Однако Вы сможете получить перевод. Вы можете переводить деньги с карты на карту посредствам мобильного банка, но пополнить даже валютную карту так же не получится.

Обмен валюты так же возможен в пляжных отелях, но услуга доступна только в отелях 4-5* и курс будет ниже. В Коломбо банки работают с 8:00 до 17:00. В пляжных отелях нужно уточнять данную информацию через наших гидов. Исходя из вышеуказанной информации, мы рекомендуем:

- С собой лучше брать валюту: доллары (USD) или евро (EUR).
- Поменяйте необходимое количество денег, достаточное на первое время, в аэропорту по прилету на Шри-Ланку. Если не брать в расчет дорогие сувениры, то вам должно хватить 200-300 евро или 300-400 долларов. На Шри-Ланке без проблем можно расплачиваться кредитной или дебетовой картой в крупных супермакетах, большинстве маленьких магазинов, ресторанах и кафе, но лучше иметь при себе наличные. При снятии наличных в банкомате взимается комиссия. Размер комиссии зависим от банкомата. Комиссия фиксированная, даже если вы снимаете 50 LKR с Вас могут удержать 450 LKR.

FUN & SUN Kazakhstan

Памятка для туриста, выезжающего на отдых на Шри-Ланку



Питание

Во все счета уже включены налоги и сервисные сборы (Отели 3*-5* - налог 35%, ниже 3*- налог 15% будет добавлен к окончательной стоимости счета). Если вы оставите на чай чуть больше, тогда у вас действительно будет все самое лучшее. Если вы не любите острую еду, лучше не заглядывать в местные рестораны. Вы всегда сможете найти что-то подходящее для себя в ресторанах отеля или супермаркетах. Если же вы решили поэкспериментировать, просите приготовить блюдо не острым, потому что даже в этом случае вы получите острое блюдо. Не просите добавить меньше специй, здесь не существует полутонов. В большинстве отелей предусмотрено питание «Все включено». В отелях высокого уровня предусмотрены блюда как ланкийской, так и европейской кухни. Средний чек в ресторанах 2000-2500 LKR, в зависимости от уровня ресторана. Также рекомендуем брать натуральные соки в ресторанах, сделанные из различных фруктов. Попробуйте соки из гуавы, манго, ананаса, папайи или арбуза. В соки добавляют сахар - уточняйте в ресторанах, если хотите сок без сахара.

Рынки и базары

На рынках и по дороге на трассе можно купить местные фрукты, однако цена на них может быть немного дороже, чем в супермаркетах в городе, но они определенно будут невероятно вкусными.

Обратите внимание - большинство бананов используется для жарки - если вы хотите есть обычные бананы без приготовления - покупайте маленькие бананчики (мини) или обычного размера, но обязательно желтые.

Очень вкусны спелые, мягкие, жареные бананы (специальный сорт для жарки), только в ресторанах и отелях их к столу не подают, в основном жарят зеленые, как чипсы. На Шри-Ланке можно пить воду из-под крана, но лучше, конечно, употреблять бутилированную. Шри-Ланка, она же Цейлон, славится своими чайными плантациями - обязательно попробуйте местный чай!

ОБРАТИТЕ ВНИМАНИЕ, что во всех магазинах цены на продукты одинаковые и все они указаны на упаковке. Варьируются цены только на свежие продукты.

FUN & SUN Kazakhstan

Памятка для туриста, выезжающего на отдых на Шри-Ланку



Правила ввоза/вывоза с Шри-Ланки

С недавних пор при ввозе квадрокоптера (дрона) для съемок, его необходимо зарегистрировать и оплатить разрешение на использование - около 13000 LKR. Официально использование дронов, без специального разрешения - запрещено! Любое количество ввозимых на Шри-Ланку сигарет нужно оплачивать и декларировать, хотя на это мало кто обращает внимание. Если вы ввозите сигареты только для личного употребления, при таможенном досмотре будет предложено оплатить налоговый сбор. Валюту можно ввозить в неограниченном количестве. Сумму свыше 15000 USD и эквивалентную - нужно декларировать. При вывозе 5000 USD и эквивалентной суммы - также нужно декларирование. Запрещено ввозить индийскую и пакистанскую валюту.

Ввоз домашних животных

Допускается ввозить только по заранее полученному разрешению. Кстати, отели не разрешают размещение с животными.

Запрещено вывозить с Шри-Ланки

Допускается ввозить только по заранее полученному разрешению. Кстати, отели не разрешают размещение с животными.

Телефонная связь и интернет

Будьте готовы к тому, что на Шри-Ланке нет безлимитного интернета. В отелях он, конечно, есть, но лучше приобрести местную сим-карту сразу в аэропорту, там Вам ее быстро подключат, чтобы Вы сразу начали ей пользоваться. Ведущие мобильные компании здесь: Dialog и Mobitel. Сим-карта с пакетом интернета около 10 GB обойдется вам примерно в 1300 LKR - этого вполне хватит примерно на 10 дней, если не смотреть много видео онлайн. Пополнить пакет интернета можно купив специальную карту с кодом. Ее можно приобрести практически в любом магазине.

FUN & SUN Kazakhstan

Памятка для туриста, выезжающего на отдых на Шри-Ланку



Обстановка

На Шри-Ланке спокойно и безопасно! Люди очень приветливые и заинтересованные. Вам придется привыкнуть к тому, что каждый прохожий улыбается Вам и пытаетсязаговорить, интересуясь буквально всем. Особенно водители туков. Шри-Ланка сейчас находится на стадии активного развития как в финансовом, так и в культурном плане. При этом необходимо соблюдать элементарные меры безопасности как в любой стране мира: следить за сохранностью своих сумок, кошельков и гаджетов.

Полезные контакты

Контакты горячей линии:

1. +94 71 580 8989
2. +94 77 224 5359

От всей души желаем Вам приятного отдыха на Шри Ланке!

FUN & SUN Kazakhstan

Памятка для туриста, выезжающего на отдых на Шри-Ланку



О стране

Страна: Шри-Ланка

Столица: Шри-Джаяварденепура-Котте, Коломбо

Язык: официальный язык - Синхала и тамильский

Расположение: Шри-Ланка расположена на крупнейшем из островов Индийского океана в Южной Азии. Страна отделена от полуострова Индостан Полкским и Манарским заливами.

Климат: Климат Шри-Ланки теплый и комфортный, преимущественно субэкваториальный муссонный. С июня до октября продолжаются юго-западные муссоны, а с середины октября до конца марта – северо-восточные. Больше всего осадков выпадает в юго-западных горных районах с мая-июня до конца октября.

Время

Разница во времени между Казахстаном и Шри-Ланкой составляет - 00:30 часов.

Достопримечательности:

Девятиарочный мост Демодара

25-метровый Девятиарочный мост, также называемый "Мост в небо", расположен между небольшими горными городами Элла и Демодара на высоте 945 метров над уровнем моря. Мост находится ближе к Элле, до него можно дойти пешком по железнодорожным путям, преодолев путь длиной примерно 3 км. Девятиарочный мост является действующим, по нему регулярно несколько раз в день ходят поезда.

Восхождение по горной крепости Сигирия

Сигирия, или Львиная скала, в центральной части Шри-Ланки – одна из главных достопримечательностей острова. Руины дворцово-крепостного комплекса с парками, садами, террасами, древними бассейнами и фресками раскиданы по обширной территории, включая саму скалу высотой около 200 метров. С V века до н. э. здесь был буддистский монастырь, а в конце V века н. э. король Кашьяпа превратил Сигирию в крепость. Ландшафты комплекса впечатляют масштабными сооружениями, необычными архитектурными решениями и уникальными фресками, из которых до нас дошло лишь 19 из 500.

FUN & SUN Kazakhstan

Памятка для туриста, выезжающего на отдых на Шри-Ланку